

## FINAL

Φοίνικας Πειραιά **47 - 100** Α.Σ. Πέρα

91%	10 / 11	FT	8 / 11	73%
31%	11 / 36	2p	25 / 45	56%
25%	5 / 20	3p	14 / 24	58%
20	16 - 4	Rb	36 - 16	52
17		Tu	14	

Referees: Μαλανδρός, Τηγάνης, Μαρτινάκος

Each Period	1st	2nd	3rd	4th
Φοίνικας Πειραιά	13	6	11	17
Α.Σ. Πέρα	31	17	25	27

End of Period	1st	2nd	3rd	4th
Φοίνικας Πειραιά	13	19	30	47
Α.Σ. Πέρα	31	48	73	100

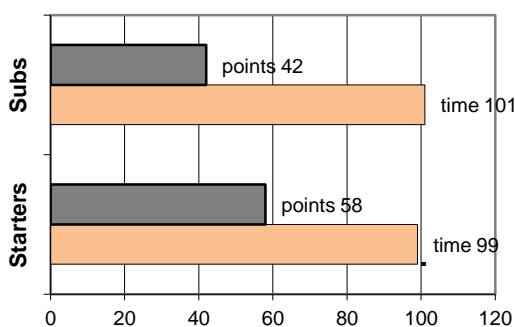


Coach: Π. Γκαναβίας - Φέρτης Ηλ.  
Α.Σ. ΠΕΡΑ

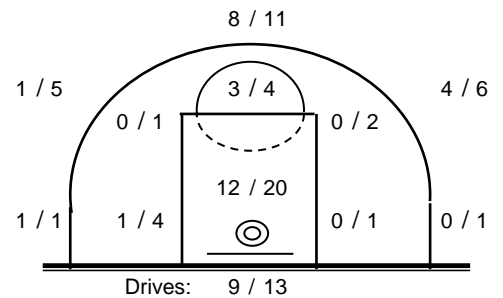
Fast Breaks 7 / 9

# Player	Time (min)	Points	Ft	2p	3p	+/-	Rebs de	of	As	St	Tu	Bl	Fouls Wo	Co	Rkg*	
4 Βαρδάλος Ηλ.	22	6	0 / 0	3 / 4	0 / 4	23	5	1	7	1	1	0	1	1	14	
5 Χιώλος Κ.	18	7	1 / 1	3 / 4	0 / 0	17	2	3	1	0	1	0	3	1	11	
6 Μπουλούκος Β.	8	3	0 / 0	0 / 0	1 / 1	6	2	1	0	0	0	0	0	1	6	
7 Θεολογίτης Σ.	18	7	0 / 0	2 / 4	1 / 3	30	2	1	4	0	0	0	1	2	10	
8 Ζέγγος Θ.	20	16	0 / 0	2 / 4	4 / 5	29	3	0	3	0	2	0	0	2	17	
9 Βαμβακάρης Π.	10	4	0 / 0	2 / 4	0 / 0	14	2	0	0	0	0	0	0	1	4	
10 Φωτόπουλος Θ.	16	18	3 / 4	3 / 4	3 / 4	28	4	0	3	1	2	0	3	1	21	
11 Χάλαρης Γ.	10	3	1 / 2	1 / 3	0 / 0	11	2	0	1	1	2	0	1	0	2	
12 Πιπούλης Αχ.	19	9	0 / 0	3 / 6	1 / 1	29	3	2	3	1	0	0	0	2	15	
13 Μακρυγιάννης Θρ.	20	8	0 / 0	1 / 4	2 / 3	24	3	2	1	2	1	0	2	1	11	
14 Σωτηράκης Κ.	23	11	3 / 4	4 / 6	0 / 0	35	3	6	2	3	3	1	3	1	20	
15 Βουρδέλης Γ.	16	8	0 / 0	1 / 2	2 / 3	19	3	0	2	1	0	0	0	2	12	
Team							2	0			2	0	0			
1st quarter		31	5 / 7	7 / 11	4 / 6		9	6	10	1	5	0	6	4	44	
2nd quarter		17	1 / 2	5 / 8	2 / 6		10	3	6	2	5	1	2	5	26	
3rd quarter		25	2 / 2	7 / 15	3 / 4		10	4	4	2	1	0	3	3	35	
4th quarter		27	0 / 0	6 / 11	5 / 8		7	3	7	5	3	0	3	3	38	
<b>Final Stats</b>		<b>200</b>	<b>100</b>	<b>8 / 11</b>	<b>25 / 45</b>	<b>14 / 24</b>	<b>265</b>	<b>36</b>	<b>16</b>	<b>27</b>	<b>10</b>	<b>14</b>	<b>1</b>	<b>14</b>	<b>15</b>	<b>143</b>
			73%	56%	58%			<b>52</b>								

Starters- Subs ratio



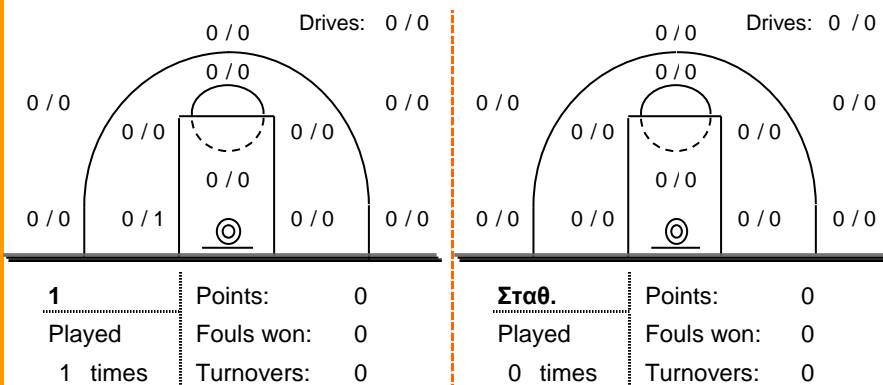
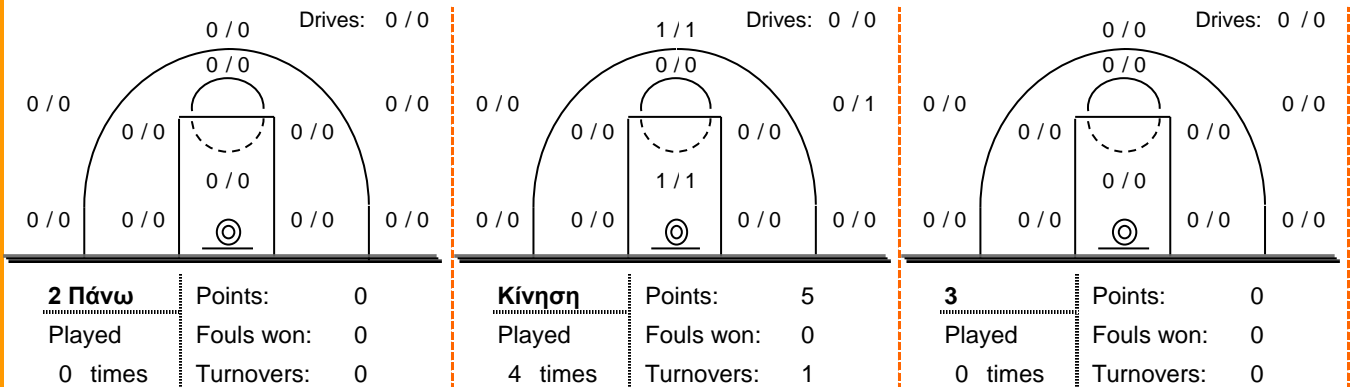
Shot Chart



\*Ranking= Pts+Rebs+As+St+B-Mished Shots-Tu (Time Played&gt;7min.)

## Offense Analysis:

### Play performance:

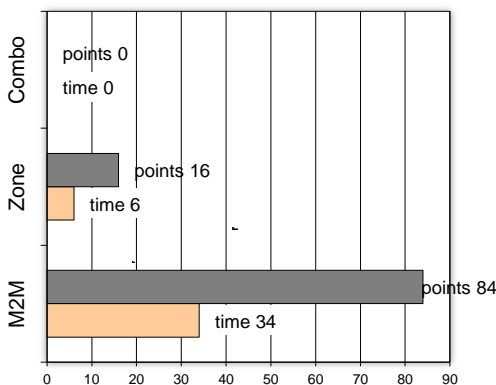


### Notes:

### Against Defense Types:

### Turnovers:

### Fast breaks:



Έγιναν 14 λάθη  
1 ήταν χρονικές υπερβάσεις,  
0 ήταν παραβάσεις γραμμών,  
11 ήταν λάθη κατοχής και  
2 ήταν βήματα ή μεταφορά.

Επετεύχθησαν 7 αιφνιδιασμοί  
3 ήταν πρωτεύοντες  
0 ήταν δευτερεύοντες  
4 προήλθαν από λάθος  
του αντιπάλου

Πραγματοποιήθηκαν συνολικά 88 επιθέσεις, με απόδοση 1.14 έναντι 76 επιθέσεων των αντιπάλων.

## Defense Analysis:

### Φοίνικας Πειραιά

### Opponent's shot chart

### Defense Types Performance

<b>4</b>	<b>Ευσταθίου Β.</b>	<b>16 -1</b>
<b>5</b>		<b>0</b>
<b>16</b>	<b>Νικόλα Α.</b>	<b>2</b>
<b>7</b>	<b>Μανιατόπουλος Γρ.</b>	<b>0</b>
<b>8</b>	<b>Μπαλοπήτας Ελ.</b>	<b>2</b>
<b>9</b>		<b>0</b>
<b>10</b>	<b>Δαλμυράς Κ.</b>	<b>5 -1</b>
<b>17</b>	<b>Θανάση Ολ.</b>	<b>0</b>
<b>12</b>		<b>0</b>
<b>13</b>	<b>Τζωρτζής Π.</b>	<b>8 -1</b>
<b>14</b>	<b>Κίκης Αλ.</b>	<b>6</b>
<b>15</b>	<b>Μουστάκας Σπ.</b>	<b>8 -2</b>

